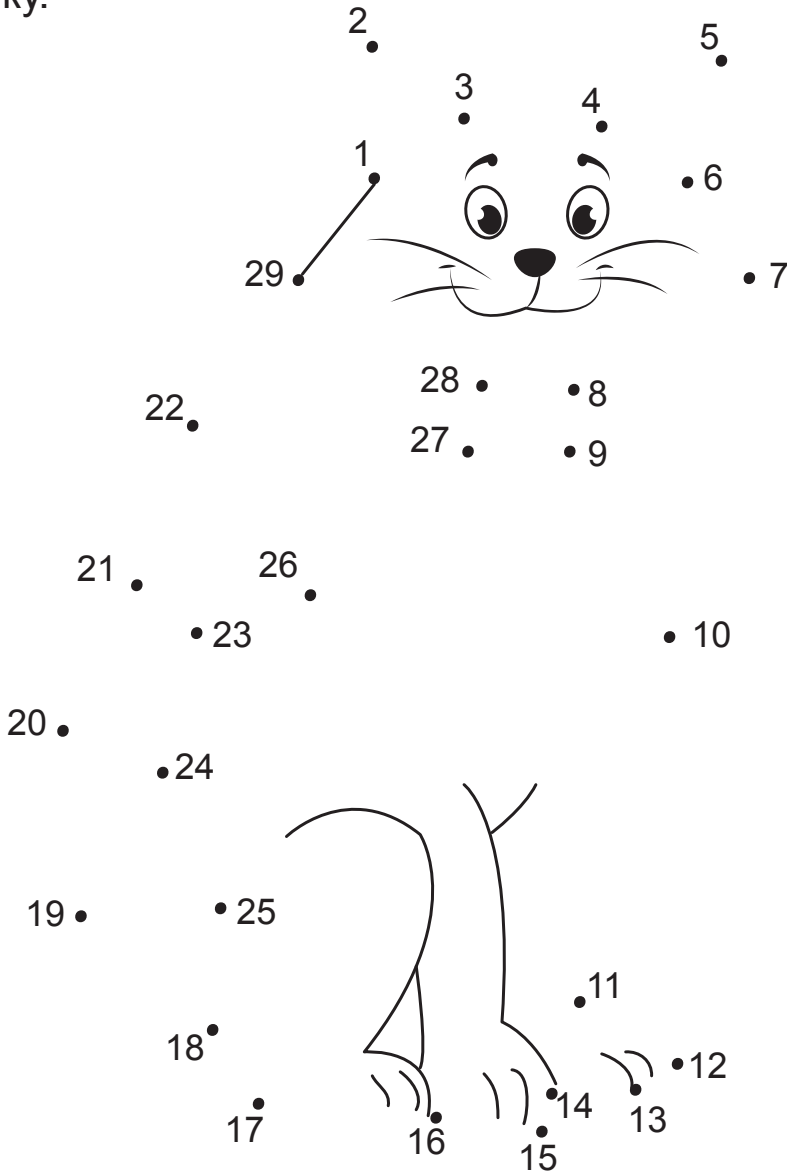












Числовой ряд.

☼ Соедини точки последовательно по числам в порядке возрастания. Раскрась получившуюся картинку.



Числа от 1 до 100.

✿ Впиши недостающие числа в каждом ряду. Назови числа в серых клеточках.


1									10
11									20
21									30
31									40
41									50
51									60
61									70
71									80
81									90
91									100
									

Количественный счёт.

✿ Раскрась фигуры в соответствии с количеством расположенных в них кружков:


20 – синий, 30 – оранжевый, 40 – зелёный,

50 – красный, 60 – голубой, 100 – жёлтый.



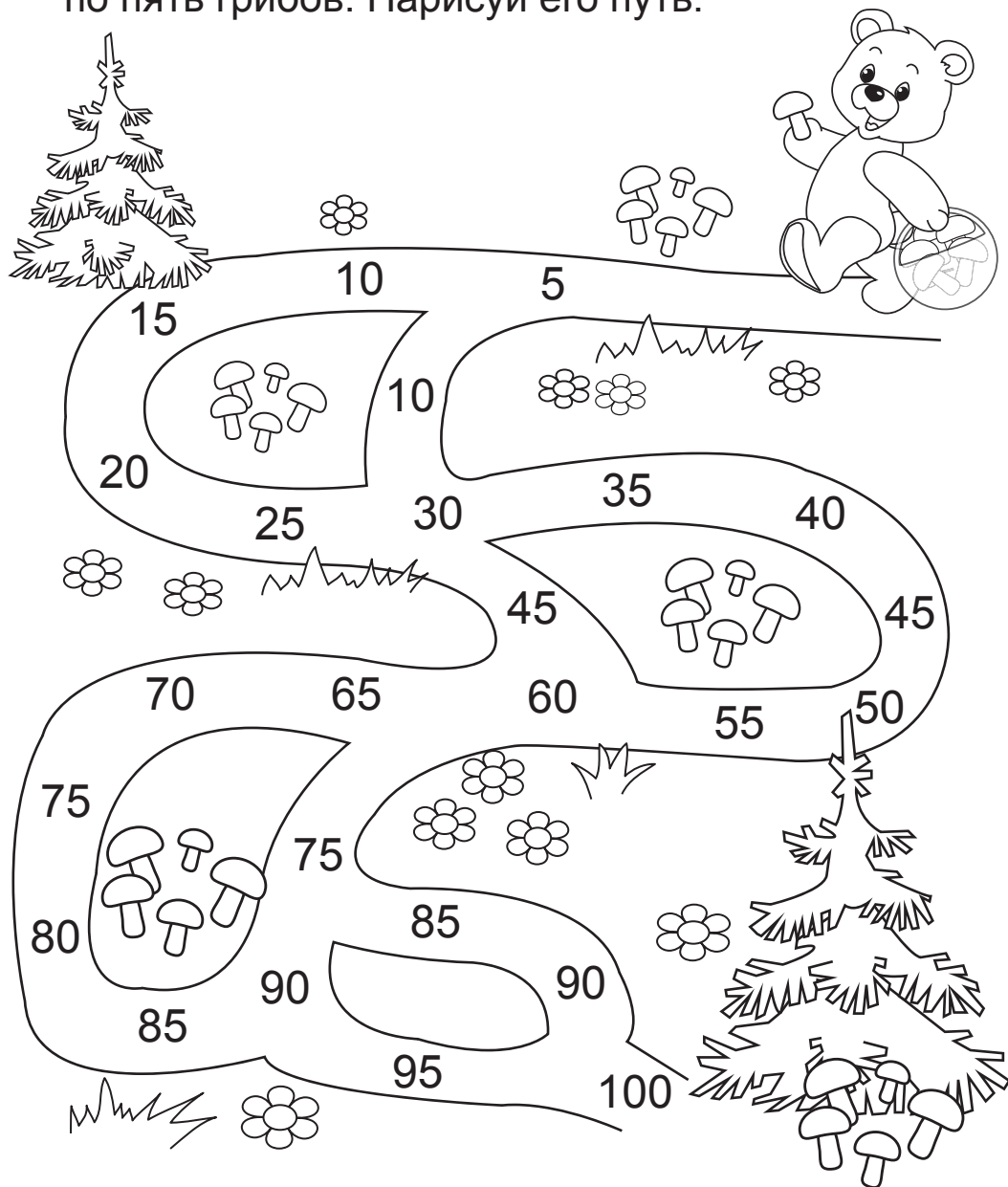
Счёт десятками.

✿ Один шарик стоит 10 монет. У мишутки больше всех денег, а у зайки и енота – поровну. Нарисуй ниточки шариков так, чтобы все шарики были куплены зверятами.



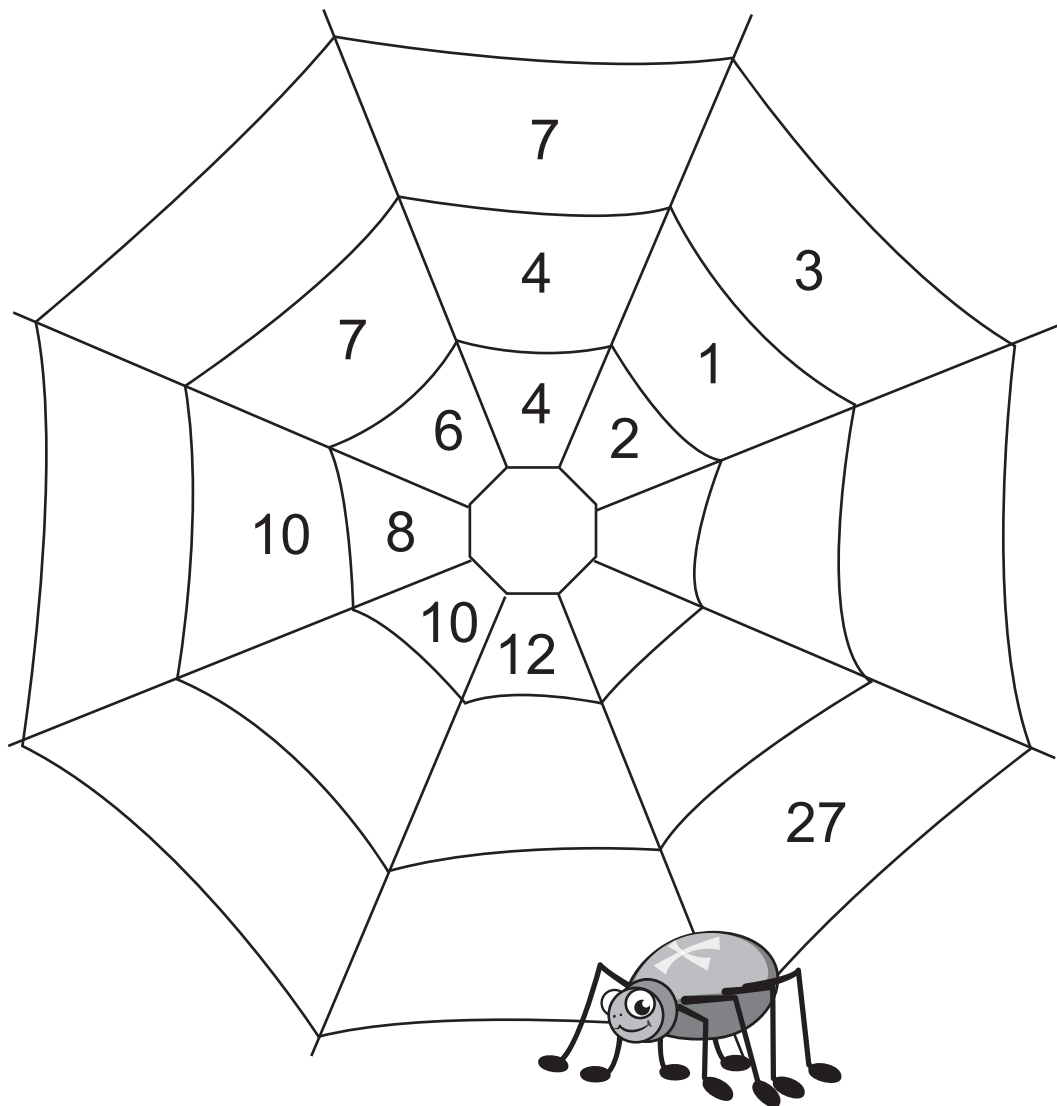
Порядковый счёт.

✿ Мишутка идёт по тропинке, добавляя в корзинку по пять грибов. Нарисуй его путь.









Числовая последовательность.

✿ Установи закономерность, по которой паучок плетёт свою паутину. Впиши недостающие числа.

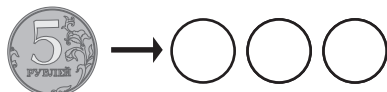


Время и деньги.

✿ Установи на электронных часах время, которое показывают механические часы.



✿ Впиши цифры в кружки так, чтобы количество монет изменилось, а количество денег осталось прежним.



Содержание

Числовой ряд.....	1
Числа от 1 до 100.....	2
Количественный счёт.....	3
Счёт десятками.....	4
Порядковый счёт.....	5
Числовая последовательность.....	6
Время и деньги.....	7
Головоломки.....	8
Устный счёт.....	9
Состав двузначных чисел.....	10
Сложение и вычитание в пределах 100.....	11
Сложение и умножение в пределах 100.....	17
Деление.....	18
Арифметические действия.....	19
Порядок действий.....	26
Геометрические фигуры.....	28